

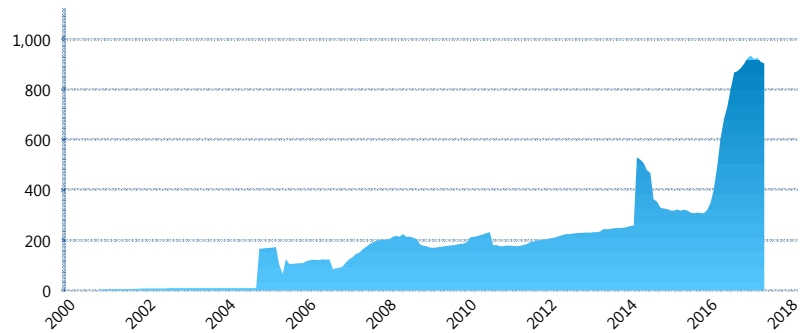
I. INFORMACIÓN FINANCIERA

I) Detalles del Fondo

Detalles del Fondo	
Razón Social	Fondo Profuturo CP, S.A de C.V, Siefore
Inicio de Operaciones	03/11/2000
Tipo de Fondo	Aportación voluntaria
Clave Bolsa	PROF-CP
Activos Administrados *	904
ISIN	MX54PR3W0027
Comisión Anual	1.25%
Administrador	Profuturo Afore, S.A. de C.V.
Director General	Lic. Arturo García Rodríguez
Presidente del Consejo	Alberto Baillères González

Activos Administrados *

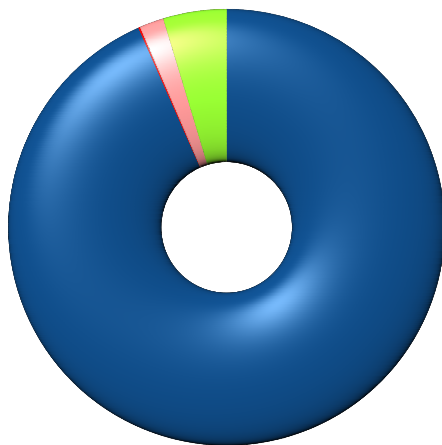
\$904



*Cifras en millones de pesos

Contiene el efecto de fusiones, cortes transversales y transferencias por edad. Para mayor información consultar: <http://www.consar.gob.mx/gobmx/Aplicativo/Factsheets/EC/ECSAR.pdf>

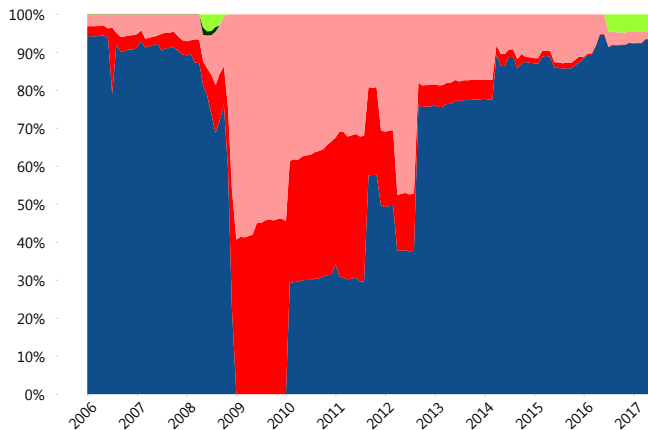
II) Inversiones



Deuda Gubernamental	93.38%
Deuda Internacional	0.14%
Deuda Nacional	1.80%
Renta Variable Nacional	4.68%

Tipo de Instrumento		Profuturo (SIAV)	Sistema Adicional...
Renta Variable Nacional	Renta Variable Nacional	4.68%	4.51%
	Total	4.68%	4.51%
Renta Variable Internacional	Renta Variable Internacional	0.00%	12.26%
	Total	0.00%	12.26%
Mercancías	Mercancías	0.00%	0.03%
	Total	0.00%	0.03%
FIBRAS	FIBRAS	0.00%	1.38%
	Total	0.00%	1.38%
Estructurado	Estructurados	0.00%	0.05%
	Total	0.00%	0.05%
Deuda Nacional	Alimentos	0.33%	0.25%
	Automotriz	0.00%	0.10%
	Banca de Desarrollo	1.17%	1.66%
	Bancario	0.28%	1.23%
	Bebidas	0.00%	0.02%
	Cemento	0.00%	0.01%
	Centros Comerciales	0.00%	0.00%
	Consumo	0.00%	0.21%
	Empresas Productivas del Estado	0.01%	2.79%
	Estados	0.00%	1.72%
	Europesos	0.00%	0.97%
	Grupos Industriales	0.00%	0.05%
	Infraestructura	0.00%	1.59%
	Otros	0.00%	0.48%
	Papel	0.00%	0.01%
	Serv. Financieros	0.00%	0.05%
	Telecom	0.00%	0.29%
	Transporte	0.00%	0.01%
	Vivienda	0.01%	1.81%
	Total	1.80%	13.26%
Deuda Internacional	Deuda Internacional	0.14%	0.01%
	Total	0.14%	0.01%
Deuda Gubernamental	BONDES	3.29%	16.55%
	BONOS	0.00%	15.51%
	BPA182	11.07%	0.49%
	BPAS	0.00%	0.40%
	BPAT	0.00%	1.81%
	CBIC	0.00%	0.12%
	CETES	11.46%	10.90%
	REPORTO	0.00%	3.59%
	UDIBONO	67.56%	18.99%
	UMS	0.00%	0.15%
Total	93.38%	68.51%	
Total	100.00%	100.00%	

Evolución de Inversiones



Deuda Gubernamental	Renta Variable Nacional
Deuda Internacional	
Deuda Nacional	
Renta Variable Internacional	

**Considera las inversiones de todo el grupo de SIEFORES Adicionales
Cifras al cierre de mayo de 2017

III) Desempeño

Rendimiento Bolsa

Tipo	Profuturo (SIAV)	Sistema Adicionales
1 año	4.66%	5.47%
2 años	3.50%	3.96%
3 años	3.29%	4.41%
5 años	3.48%	5.01%

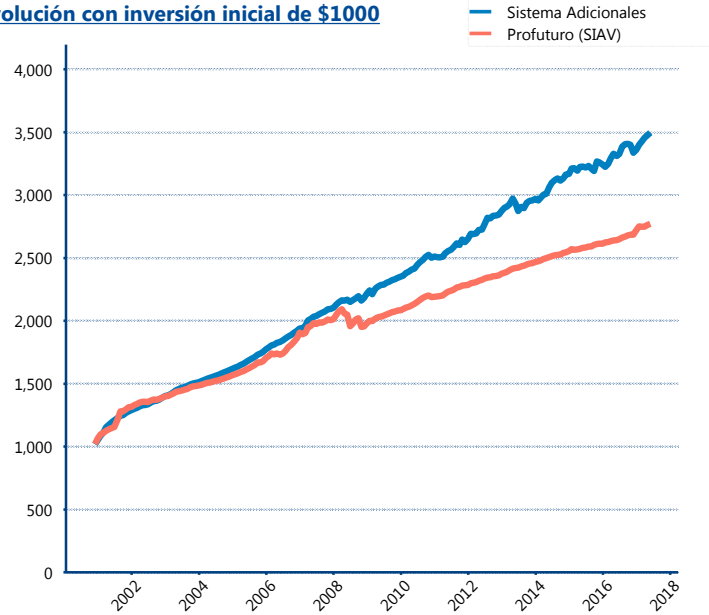
Indicador de Rendimiento Neto

N/A

N/A

N/A

Evolución con inversión inicial de \$1000



Construido con el precio de la Siefore registrado en la Bolsa Mexicana de Valores

IV) Medidas de sensibilidad y riesgos

Evolución del Plazo Promedio Ponderado

